



AUTOMOTORES Y ANEXOS S.A. AYASA
ESTADOS FINANCIEROS SEPARADOS

31 DE DICIEMBRE DEL 2015

INDICE

Informe de los auditores independientes

Estados de situación financiera separado

Estados de resultados integrales separado

Estados de evolución en el patrimonio separado

Estados de flujos de efectivo separado

Notas explicativas a los estados financieros

INFORME DE LOS AUDITORES INDEPENDIENTES

A los miembros del Directorio y Accionistas

Automotores y Anexos S.A. AYASA

Quito, 29 de febrero de 2016

1. Hemos auditado los estados financieros separados que se acompañan de Automotores y Anexos S.A. AYASA, que comprenden el estado de situación financiera al 31 de diciembre del 2015 y los correspondientes estados de resultados integrales, de cambios en el patrimonio y de flujos de efectivo por el año terminado en esa fecha, así como un resumen de las políticas contables significativas y otras notas explicativas.

Responsabilidad de la Administración de la Compañía por los estados financieros separados

2. La Administración de Automotores y Anexos S.A. AYASA es responsable de la preparación y presentación razonable de estos estados financieros separados de acuerdo con Normas Internacionales de Información Financiera (NIIF), y del control interno necesario para permitir la preparación de estados financieros que estén libres de distorsiones significativas, debido a fraude o error.

Responsabilidad del auditor

3. Nuestra responsabilidad es expresar una opinión sobre estos estados financieros basados en nuestra auditoría. Nuestra auditoría fue efectuada de acuerdo con Normas Internacionales de Auditoría. Dichas normas requieren que cumplamos con requisitos éticos y planifiquemos y realicemos la auditoría para obtener certeza razonable de que los estados financieros no están afectados por distorsiones significativas. Una auditoría comprende la aplicación de procedimientos destinados a la obtención de la evidencia de auditoría sobre las cantidades y revelaciones presentadas en los estados financieros. Los procedimientos seleccionados dependen del juicio del auditor e incluyen la evaluación del riesgo de distorsiones significativas en los estados financieros por fraude o error. Al efectuar esta evaluación de riesgo, el auditor toma en consideración los controles internos de la Compañía, relevantes para la preparación y presentación razonable de sus estados financieros, a fin de diseñar procedimientos de auditoría adecuados a las circunstancias, pero no con el propósito de expresar una opinión sobre la efectividad del control interno de la entidad. Una auditoría también comprende la evaluación de que las políticas contables utilizadas son apropiadas y de que las estimaciones contables hechas por la Administración son razonables, así como una evaluación de la presentación general de los estados financieros. Consideramos que la evidencia de auditoría que hemos obtenido es suficiente y apropiada para proporcionar una base para expresar nuestra opinión de auditoría.



Automotores y Anexos S.A. AYASA
Quito, 29 de febrero de 2016

4. En nuestra opinión, los estados financieros separados arriba mencionados presentan razonablemente, en todos los aspectos importantes, la situación financiera de Automotores y Anexos S.A. AYASA al 31 de diciembre del 2015, y el desempeño de sus operaciones y sus flujos de efectivo por el año terminado en esa fecha, de conformidad con Normas Internacionales de Información Financiera (NIIF).

Otros asuntos

5. Sin calificar nuestra opinión, llamamos la atención a los siguientes asuntos:
- a) Como se indica la Nota 1.3., la Compañía también prepara, de acuerdo a Normas Internacionales de Información Financiera (NIIF), estados financieros consolidados al 31 de diciembre de 2015, los cuales se preparan en forma separada de estos estados financieros.
 - b) Los estados financieros de la Compañía por el año terminado el 31 de diciembre del 2014, fueron auditados por otra firma de auditores, cuyo dictamen de auditoría de fecha 27 de febrero del 2015, expresó una opinión sin salvedades sobre dichos estados financieros.

PricewaterhouseCoopers

No. de Registro en la Superintendencia
de Compañías: 011

Carlos R. Cruz

Carlos R. Cruz
Representante Legal
No. de Licencia Profesional: 25984

AUTOMOTORES Y ANEXOS S.A. AYASA

ESTADO DE SITUACIÓN FINANCIERA SEPARADO

AL 31 DE DICIEMBRE DEL 2015

(Expresado en dólares estadounidenses)

<u>Activos</u>	<u>Notas</u>	<u>2015</u>	<u>2014</u>
Activos corrientes			
Efectivo y equivalentes de efectivo	6	16,282,954	12,557.
Cuentas por cobrar comerciales y otras cuentas por cobrar	7	14,432,173	19,079.
Inversiones mantenidas hasta su vencimiento	8	390,534	429.
Inventarios	9	35,641,090	35,970.
Otros activos corrientes	12	801,894	803.
Total activos corrientes		67,548,645	68,841.
Activos no corrientes			
Propiedades y equipos	11	19,872,310	19,442.
Activos intangibles		160,241	170.
Inversiones en subsidiarias y asociadas	10	6,892,984	7,207.
Otros activos no corrientes	12	1,851,348	1,761.
Total activos no corrientes		28,776,883	28,582.
Total activos		96,325,528	97,423.

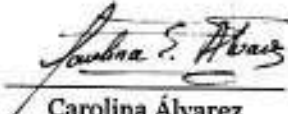
Las notas explicativas anexas son parte integrante de los estados financieros.



Nicolás Espinosa
Presidente Corporativo



Rolando Pérez
Director Administrativo
Financiero




Carolina Álvarez
Gerente de
Contabilidad


AUTOMOTORES Y ANEXOS S.A. AYASA


**ESTADO DE SITUACIÓN FINANCIERA SEPARADO
AL 31 DE DICIEMBRE DEL 2015
(Expresado en dólares estadounidenses)**

<u>Pasivo y Patrimonio</u>	<u>Notas</u>	<u>2015</u>	<u>2014</u>
Pasivos corrientes			
Préstamos con instituciones financieras y otros	13	5,708,072	5,715,372
Otros pasivos financieros	14	3,911,150	3,380,757
Cuentas por pagar comerciales y otras cuentas por pagar	15	9,936,820	10,894,404
Pasivos por impuestos corrientes	17	2,363,167	3,276,010
Obligaciones acumuladas	18	<u>3,453,761</u>	<u>3,851,312</u>
Total pasivos corrientes		<u>25,372,970</u>	<u>27,117,855</u>
Pasivos no corrientes			
Préstamos y obligaciones financieras y otros	13	295,792	6,673,871
Otros pasivos financieros	14	6,791,250	4,850,000
Obligación por beneficios definidos	19	3,416,837	3,534,089
Pasivos por impuestos diferidos	17	<u>140,840</u>	<u>114,710</u>
Total pasivos no corrientes		<u>10,644,719</u>	<u>15,172,670</u>
Total pasivos		<u>36,017,689</u>	<u>42,290,525</u>
Patrimonio			
Capital social		22,327,505	22,327,505
Acciones en tesorería		(728,947)	(728,947)
Reserva legal		3,267,639	2,345,855
Reserva estatutaria y facultativa		17,203	17,203
Utilidades retenidas		<u>35,424,439</u>	<u>31,171,297</u>
Total patrimonio		<u>60,307,839</u>	<u>55,132,913</u>
Total pasivos y patrimonio		<u>96,325,528</u>	<u>97,423,438</u>

Las notas explicativas anexas son parte integrante de los estados financieros.


Nicolás Espinosa
Presidente Corporativo


Rolando Pérez
Director Administrativo
Financiero


Carolina Álvarez
Gerente de
Contabilidad

AUTOMOTORES Y ANEXOS S.A. AYASA

**ESTADO DE RESULTADOS INTEGRALES SEPARADO
POR EL AÑO TERMINADO EL 31 DE DICIEMBRE DEL 2015**
(Expresado en dólares estadounidenses)

	<u>Notas</u>	<u>2015</u>	<u>2014</u>
Ingresos por ventas	24	157,781,068	210,687,297
Costo de ventas	25	<u>(118,022,464)</u>	<u>(166,201,635)</u>
Margen Bruto		39,758,604	44,485,662
Ingresos financieros	27	714,043	796,965
Otros ingresos operativos	26	1,500,823	2,162,564
Gastos de ventas	25	(12,565,841)	(14,942,113)
Gastos de administración	25	(14,366,237)	(16,385,105)
Costos financieros	27	(2,964,964)	(3,171,182)
Otros gastos operativos		<u>(3,049,961)</u>	<u>(405,756)</u>
Utilidad antes de impuesto a la renta		9,026,467	12,541,035
Menos gasto por impuesto a la renta:			
Corriente	16	(2,990,012)	(3,021,037)
Diferido	16	<u>(26,130)</u>	<u>(108,839)</u>
Utilidad neta del año		6,010,325	9,411,159
Otros resultados integrales			
Partida que no se reclasificarán posteriormente al resultado del ejercicio:			
Ganancias (Pérdidas) actuariales	19	<u>571,792</u>	<u>(193,573)</u>
Utilidad y resultado integral del año		<u>6,582,117</u>	<u>9,217,586</u>
Utilidad básica por acción		<u>0.27</u>	<u>0.42</u>

Las notas explicativas anexas son parte integrante de los estados financieros.



Nicolás Espinosa
Presidente Corporativo



Rolando Pérez
Director Administrativo
Financiero



Carolina Álvarez
Gerente de
Contabilidad


AUTOMOTORES Y ANEXOS S.A. AYASA

**ESTADO DE EVOLUCIÓN EN EL PATRIMONIO SEPARADO
POR EL AÑO TERMINADO EL 31 DE DICIEMBRE DEL 2015**
(Expresado en dólares estadounidenses)

	Utilidades retenidas							Total patrimonio	
	Capital social	Acciones en Tesorería	Reserva Legal	Reserva estatutaria y facultativa	Distribuidos	Reserva de Capital	Por Adopción de NIIF		Pérdidas acumuladas
Saldo al 1 de enero de 2014	22,327,505	(5)	1,501,932	17,203	20,265,956	543,347	4,256,129	(1,183,654)	47,728,413
Adquisición de acciones en tesorería	-	(728,942)	-	-	-	-	-	-	(728,942)
Resultado integral del año	-	-	-	-	(193,573)	-	-	-	(193,573)
Pago de dividendos	-	-	-	-	(1,084,144)	-	-	-	(1,084,144)
Apropiación reserva legal	-	-	843,923	-	(843,923)	-	-	-	-
Utilidad neta del ejercicio	-	-	-	-	9,411,159	-	-	-	9,411,159
Saldo al 31 de diciembre de 2014	22,327,505	(728,947)	2,345,855	17,203	27,555,475	543,347	4,256,129	(1,183,654)	55,132,913
Resultado integral del año	-	-	-	-	571,792	-	-	-	571,792
Pago de dividendos	-	-	-	-	(1,407,191)	-	-	-	(1,407,191)
Apropiación reserva legal	-	-	921,784	-	(921,784)	-	-	-	-
Utilidad neta del ejercicio	-	-	-	-	6,010,325	-	-	-	6,010,325
Saldo al 31 de diciembre de 2015	22,327,505	(728,947)	3,267,639	17,203	31,808,617	543,347	4,256,129	(1,183,654)	60,307,839

Las notas explicativas anexas son parte integrante de los estados financieros.


Nicolás Espinosa
Presidente Corporativo


Rolando Pérez
Director Administrativo
Financiero



Carolina Álvarez
Gerente de
Contabilidad

AUTOMOTORES Y ANEXOS S.A. AYASA

**ESTADO DE FLUJOS DE EFECTIVO SEPARADO
POR EL AÑO TERMINADO EL 31 DE DICIEMBRE DEL 2015
(Expresado en dólares estadounidenses)**

	2015	2014
Flujo de efectivo de las actividades operacionales:		
Recibido de clientes	163,431,845	207,407,815
Pagos a proveedores y a empleados	(145,589,775)	(190,803,939)
Intereses pagados	(2,937,551)	(3,278,815)
Ingresos financieros	714,043	796,965
Impuesto a la renta	(2,852,702)	(2,454,314)
Otros ingresos (gastos), netos	(586,606)	1,614,393
Efectivo neto provisto por las actividades de operación	<u>12,179,254</u>	<u>13,282,105</u>
Flujo de efectivo de las actividades de inversión:		
Adquisición de propiedades, planta y equipo	(1,393,977)	(4,643,355)
Adquisición de mejoras en locales arrendados	(772,989)	(253,246)
Precio de venta de propiedades y equipos	74,773	283,441
Inversiones en acciones	1,000	(2,102,308)
Disminución (incremento) de otros activos financieros	39,051	206,811
Adquisición de activos intangibles	(53,543)	(50,913)
Efectivo neto utilizado en las actividades de inversión	<u>(2,105,685)</u>	<u>(6,359,570)</u>
Flujo de efectivo de las actividades de financiamiento:		
Préstamos y otros pasivos financieros	(3,941,148)	(2,369,174)
Préstamos a compañía relacionada	(1,000,000)	-
Dividendos pagados a los propietarios	(1,407,191)	(1,084,143)
Efectivo neto utilizado en las actividades de financiamiento	<u>(6,348,339)</u>	<u>(3,453,317)</u>
Efectivo y equivalentes de efectivo		
Incremento (disminución) neto de efectivo y equivalentes de efectivo	3,725,230	3,269,218
Efectivo y equivalentes de efectivo al inicio del año	<u>12,557,724</u>	<u>9,288,506</u>
Efectivo y equivalentes de efectivo al final del año	<u>16,282,954</u>	<u>12,557,724</u>

Las notas explicativas anexas son parte integrante de los estados financieros.


Nicolás Espinosa
Presidente Corporativo


Rolando Pérez
Director Administrativo
Financiero


Carolina Álvarez
Gerente de
Contabilidad