

RENAULT KOLEOS 4x2



**AUTOMOTORES
& ANEXOS**

Encuétranos en Quito, Guayaquil, Cuenca, Ambato, Manta, Loja, Ibarra, Riobamba, Machala y Azogues. **1800-RENAULT (736-285)** *La imagen de este auto corresponde a la versión Intens y es para uso publicitario. Especificaciones del vehículo pueden variar sin previo aviso. Accesorios son opcionales y se facturan por separado.

   [renault.ec](https://www.renault.ec)

VERSIONES

Zen 4x2 CVT

DATOS TÉCNICOS

Motor 2.5L 16v 170 HP @6000 rpm	-
Torque 233 nm @4000 rpm	-
Inyección electrónica multipunto secuencial	-
Dirección eléctrica con asistencia variable	-
Frenos: Discos ventilados delanteros y posteriores	-
Neumáticos 225/60 R18	R18
Suspensión:	-
Delantera: Mc Pherson	-
Posterior: Multilink	-
Tipo de caja	Automática CVT Xtronic
Número de velocidades	7

DISEÑO

Retrovisores exteriores eléctricos	-
Retrovisores abatibles eléctricamente	X
Aros de aluminio bitono	-
Faros antiniebla delanteros con función Cornering	-
Faros antiniebla traseros	-
Faros halógenos	-
Faros full LED	X
Barras de techo satinadas	-
Techo panorámico eléctrico	X
Ski delantero y trasero	-

CONFORT

Tarjeta de encendido manos libres	-
Volante forrado en cuero regulable en altura y profundidad	-
Sistema Multimedia R-Link 2 con GPS, Bluetooth®, radio, USB y comandos de voz	-
Pantalla táctil de 7", sonido Arkamis 3D con 4 parlantes y 4 tweeters	-
Pantalla táctil de 8.7", Sonido Bose® con amplificador, 4 boomers, 4 tweeters, 2 surrounds, subwoofe, y altavoz central	X
Retrovisor interior electrocrómico (anti - encandilamiento)	-
Tablero digital personalizable	-
Funciones ECO	-
Asiento de conductor ajustable en altura	-
Asiento de conductor con apoyo lumbar y controles eléctricos	X
Apertura de baúl manos libres	X
Sensor de luz y sensor de lluvia	-
Aire acondicionado con climatizador bizona	-
Elevavidrios eléctricos delanteros y posteriores	-
Sensor de reversa	-
Cámara de reversa	-
Asiento posterior abatible modo 1/3 y 2/3	-
Asiento trasero con función Easy-Break	X
Cojinería en cuero	X
Personalización de ambiente interior	X
Follow me home (las luces se mantienen encendidas 20 segundos después de apagar el vehículo)	-


SEGURIDAD

Sistemas de seguridad en frenado: ABS + EBD	-
ESP - Control de estabilidad	-
ASR - Control de tracción	-
HSA - Asistencia de arranque en pendiente	-
HDC - Control de descenso	X
DRL (Daytime Running Lights) LED	-
Control de velocidad crucero / limitador de velocidad	-
6 Airbags: 1 Conductor, 1 copiloto, 2 cabeza / torax delanteros, 2 cortina laterales	-
Sistema remoto apertura/cierre seguros de puertas	-
Alerta para uso del cinturón de seguridad del conductor	-
Cinturones de seguridad delanteros regulables en altura	-
Freno de parqueo automático	X
Sistema de asistencia al parqueo 'Hand-Free Parking'	X
Sensor de punto ciego	X
Sensores de proximidad delanteros	X
Sistema de Monitoreo de Presión de Neumáticos (TPMS)	X


PESOS / DIMENSIONES / CAPACIDADES

Peso del vehículo (Kg)	2,101
Carga útil (Kg)	561
Largo (mm)	4,673
Distancia entre ejes (mm)	2,705
Distancia para las rodillas asiento trasero (mm)	289
Ancho (mm)	2,063
Alto (mm)	1,678
Altura al piso (mm)	210
Capacidad de baúl (litros)	565
Capacidad de carga con asientos posteriores abatidos (litros)	1,700
Capacidad del tanque de combustible (galones)	15,85


GAMA DE COLORES



Beige mineral



Blanco



Blanco universal




Azul meissen



Gris metálico



Negro



Ultra silver

NOTA: las características que aparecen en esta ficha técnica son ilustrativas y no constituyen una oferta comercial. Sus especificaciones pueden estar sujetas a cambios.